

UCHWAŁA NR XXXIV/251/13
RADY GMINY ŁABOWA
z dnia 06 listopada 2013 r.

w sprawie ustalenia stawek podatku od środków transportowych

Na podstawie art. 18 ust. 1 i ust. 2 pkt 8, art. 40 ust. 1, art. 41 ust. 1, art. 42 ustawy z dnia 8 marca 1990 r. o samorządzie gminnym (tekst jedn. Dz. U. z 2013 r., poz. 594 ze zm.), na podstawie art. 10 i art. 12 ust. 4 ustawy z dnia 12 stycznia 1991 r. o podatkach i opłatach lokalnych (tekst jedn. Dz. U. z 2010 r. Nr 95, poz. 613 ze zm.), obwieszczenia Ministra Finansów z dnia 7 sierpnia 2013 r. w sprawie górnych granic stawek kwotowych podatków i opłat lokalnych w 2014 roku (M.P. poz. 724), obwieszczenia Ministra Finansów z dnia 7 października 2013 r. w sprawie stawek podatku od środków transportowych obowiązujących w 2014 roku (M.P. poz. 812), art. 4 ustawy z dnia 20 lipca 2000 r. o ogłaszaniu aktów normatywnych i niektórych innych aktów prawnych (tekst jedn. Dz. U. z 2011 r. Nr 197, poz. 1172)

Rada Gminy Łabowa uchwala, co następuje:

§ 1

Ustala roczne stawki podatku od środków transportowych:

1.
 - a) od samochodów ciężarowych o dopuszczalnej masie całkowitej powyżej 3,5 tony i poniżej 12 ton,
 - b) od ciągników siodłowych i balastowych o dopuszczalnej masie całkowitej zespołu pojazdów od 3,5 tony i poniżej 12 ton,
 - c) od przyczep i naczep o dopuszczalnej masie całkowitej zespołu pojazdów od 7 i poniżej 12 ton, z wyjątkiem związanych wyłącznie z działalnością rolniczą prowadzoną przez podatnika podatku rolnego,
 - d) od autobusów,
w wysokości określonej w załączniku nr 1 do niniejszej uchwały.
2. Od samochodów ciężarowych o dopuszczalnej masie całkowitej równej lub wyższej niż 12 ton w wysokości określonej w załączniku nr 2 do niniejszej uchwały.
3. Od ciągników siodłowych i balastowych przystosowanych do używania wyłącznie z naczepą lub przyczepą o dopuszczalnej masie całkowitej zespołu pojazdów równej lub wyższej niż 12 ton w wysokości określonej w załączniku nr 3 do niniejszej uchwały.
4. Od przyczep i naczep, które łącznie z pojazdem silnikowym posiadają dopuszczalną masę całkowitą równą lub wyższą niż 12 ton, z wyjątkiem związanych wyłącznie z działalnością rolniczą prowadzoną przez podatnika podatku rolnego, w wysokości określonej w załączniku nr 4 do niniejszej uchwały.

§ 2


Traci moc uchwała Nr XXV/172/12 Rady Gminy Łabowa z dnia 28 listopada 2012 r. w sprawie ustalenia stawek podatku od środków transportowych (Dz. Urz. Woj. Małopolskiego poz. 7473).

§ 3

Wykonanie uchwały powierza się Wójtowi Gminy Łabowa.

§ 4

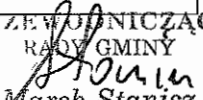
Uchwała wchodzi w życie po upływie 14 dni od dnia ogłoszenia w Dzienniku Urzędowym Województwa Małopolskiego i ma zastosowanie do podatków należnych od 1 stycznia 2014 roku.

PRZEWODNICZĄCY
RADY GMINY

Marek Stanisław

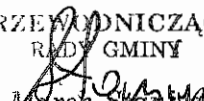
| Lp. | RODZAJ I DOPUSZCZALNA MASA CAŁKOWITA (DMC) POJAZDU SAMOCHODOWEGO | STAWKA PODATKU (W ZŁOTYCH) |
|-----|--|-------------------------------|
| 1.1 | Samochód ciężarowy o DMC powyżej 3,5 tony do 5,5 tony włącznie | 601,00 |
| 1.2 | Samochód ciężarowy o DMC powyżej 5,5 tony do 9 ton włącznie | 877,00 |
| 1.3 | Samochód ciężarowy o DMC powyżej 9 ton i poniżej 12 ton | 1 127,00 |
| 2. | Ciągnik siodłowy i balastowy o DMC zespołu pojazdów od 3,5 tony i poniżej 12 ton | 1 046,00 |
| 3. | Przyczepa i naczepa o DMC zespołu pojazdów od 7 ton i poniżej 12 ton | 654,00 |
| 4.1 | Autobus z liczbą miejsc do siedzenia mniejszą niż 30 | 680,00 |
| 4.2 | Autobus z liczbą miejsc do siedzenia równą lub wyższą niż 30 | 812,00 |

| Lp. | RODZAJ, LICZBA OSI I DOPUSZCZALNA MASA CAŁKOWITA (DMC) | STAWKA PODATKU (W ZŁOTYCH) | |
|--|---|---|---|
| | | OSŃ JEZDNA (OSIE JEZDNE) Z ZAWIESZENIEM PNEUMATYCZNYM LUB UZNANYM ZA RÓWNOWAŻNE | INNE SYSTEMY ZAWIESZENIA OSI JEZDNYCH |
| 1. Samochód ciężarowy o dwóch osiach o DMC: | | | |
| 1.1 | Nie mniej niż 12 ton i mniej niż 15 ton | 1 177,00 | 1 201,00 |
| 1.2 | Nie mniej niż 15 ton i więcej | 1 228,00 | 1 602,00 |
| 2. Samochód ciężarowy o trzech osiach o DMC: | | | |
| 2.1 | Nie mniej niż 12 ton i mniej niż 19 ton | 1 278,00 | 1 304,00 |
| 2.2 | Nie mniej niż 19 ton i mniej niż 23 tony | 1 415,00 | 1 440,00 |
| 2.3 | Nie mniej niż 23 tony i mniej niż 25 ton | 1 440,00 | 2 018,00 |
| 2.4 | Nie mniej niż 25 ton i więcej | 1 471,00 | 2 018,00 |
| 3. Samochód ciężarowy o czterech osiach i więcej o DMC: | | | |
| 3.1 | Nie mniej niż 12 ton i mniej niż 25 ton | 1 572,00 | 1 827,00 |
| 3.2 | Nie mniej niż 25 ton i mniej niż 29 ton | 1 983,00 | 2 787,00 |
| 3.3 | Nie mniej niż 29 ton i mniej niż 31 ton | 2 116,00 | 3 137,00 |
| 3.4 | Nie mniej niż 31 ton i więcej | 2 124,00 | 3 137,00 |

| Lp. | LICZBA OSI I DOPUSZCZALNA MASA CAŁKOWITA (DMC) ZESPOŁU POJAZDÓW: CIĄGNIK SIODŁOWY + NACZEPA CIĄGNIK BALASTOWY + PRZYCZEPA | STAWKA PODATKU (W ZŁOTYCH) | |
|--|---|--|---|
| | | OŚ JEZDNA (OSIE JEZDNE) Z ZAWIESZENIEM PNEUMATYCZNYM LUB UZNANYM ZA RÓWNOWAŻNE | INNE SYSTEMY ZAWIESZENIA OSI JEZDNYCH |
| 1. Ciągnik siodłowy lub balastowy o dwóch osiach i DMC zespołu pojazdów: | | | |
| 1.1 | Nie mniej niż 12 ton i mniej niż 25 ton | 1 201,00 | 1 440,00 |
| 1.2 | Nie mniej niż 25 ton i mniej niż 31 ton | 1 600,00 | 2 200,00 |
| 1.3 | Nie mniej niż 31 ton i do 36 ton włącznie | 1 703,00 | 2 336,00 |
| 1.4 | Powyżej 36 ton | 1 807,00 | 2 477,00 |
| 2. Ciągnik siodłowy lub balastowy o trzech osiach i DMC zespołu pojazdów: | | | |
| 2.1 | Nie mniej niż 12 ton i do 36 ton włącznie | 1 596,00 | 2 203,00 |
| 2.2 | Powyżej 36 ton i mniej niż 40 ton | 1 752,00 | 2 315,00 |
| 2.3 | Nie mniej niż 40 ton i więcej | 2 203,00 | 3 190,00 |

PRZEWODNICZĄCY
 RADY GMINY

 Marek Stanisław

| Lp. | LICZBA OSI I DOPUSZCZALNA MASA CAŁKOWITA (DMC) ZESPOŁU POJAZDÓW: NACZEPA/PRZYCZEPA+POJAZD SILNIKOWY | STAWKA PODATKU (W ZŁOTYCH) | |
|--|---|--|---|
| | | OŚ JEZDNA (OSIE JEZDNE) Z ZAWIESZENIEM PNEUMATYCZNYM LUB UZNANYM ZA RÓWNOWAŻNE | INNE SYSTEMY ZAWIESZENIA OSI JEZDNYCH |
| 1. Przyczepy i naczepy o jednej osi i DMC: | | | |
| 1.1 | Nie mniej niż 12 ton i mniej niż 25 ton | 786,00 | 917,00 |
| 1.2 | Nie mniej niż 25 ton i więcej | 917,00 | 1 046,00 |
| 2. Przyczepy i naczepy o dwóch osiach i DMC: | | | |
| 2.1 | Nie mniej niż 12 ton i do 36 ton włącznie | 1 065,00 | 1 626,00 |
| 2.2 | Powyżej 36 ton i mniej niż 38 ton | 1 087,00 | 1 652,00 |
| 2.3 | Nie mniej niż 38 ton i więcej | 1 471,00 | 2 174,00 |
| 3. Przyczepy i naczepy o trzech osiach i DMC: | | | |
| 3.1 | Nie mniej niż 12 ton i do 36 ton włącznie | 1 177,00 | 1 201,00 |
| 3.2 | Powyżej 36 ton i mniej niż 38 ton | 1 201,00 | 1 336,00 |
| 3.3 | Nie mniej niż 38 ton i więcej | 1 336,00 | 1 638,00 |

PRZEWODNICZĄCY
 RADY GMINY

 Marek Stanisław